

# L'urgenza formativa ... continua

Padova, 24-26 Ottobre 2013

Dipartimento per la Salute della Donna e del Bambino  
Scuole di specializzazione in Pediatria,  
Chirurgia Pediatrica e Neuropsichiatria Infantile  
Università di Padova



## LA FORMAZIONE IN ECOGRAFIA CLINICA


**L. RUBATELLI**  
**Università di Padova**

**-MOLTE AREE SPECIALISTICHE CHE UTILIZZANO L'ECOGRAFIA NELLA PRATICA CLINICA, **NON PREVEDONO IL SUO SPECIFICO INSEGNAMENTO (O LO PREVEDONO IN FORMA MOLTO LIMITATA)** NELL'AMBITO DELLE RELATIVE SCUOLE DI SPECIALIZZAZIONE.**

**-MOLTI COLLEGHI SI AVVICINANO ALL'ECOGRAFIA, PER NECESSITA' CLINICHE, IN **TEMPI SUCCESSIVI ALLA LORO FORMAZIONE ISTITUZIONALE.****



**NECESSITA' DI OFFERTE FORMATIVE  
TEORICHE E PRATICHE**



# **DIDATTICA ECOGRAFICA**

**SCOLA DI SPECIALIZZAZIONE IN RADIOLOGIA**



**ECOGRAFIA GENERALE**

**ALTRE SCUOLE DI SPECIALIZZAZIONE**

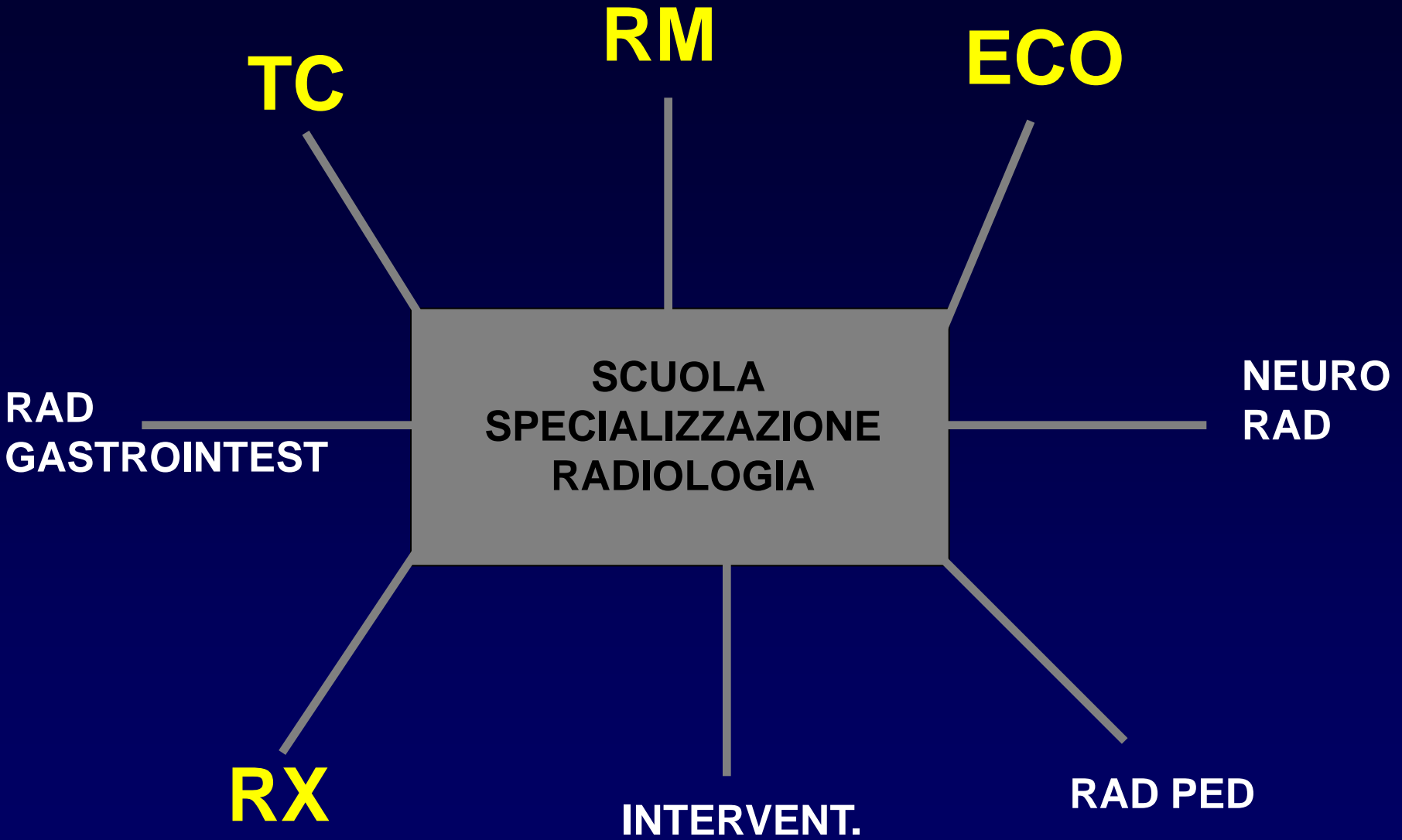


**ECOGRAFIA SPECIALISTICA  
(d'organo o di apparato)**

**CORSI DI PERFEZIONAMENTO**

**MASTER UNIVERSITARI**

**CORSI RICONOSCIUTI DA SOCIETA' SCIENTIFICHE**



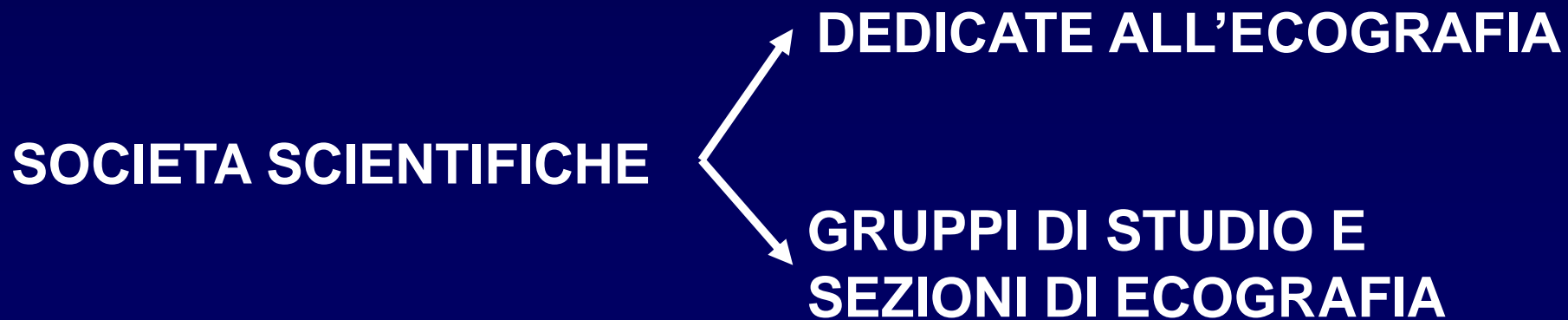
# Offerta Formativa - Scuole di Specializzazione

Facoltà di MEDICINA e CHIRURGIA - Radiodiagnostica

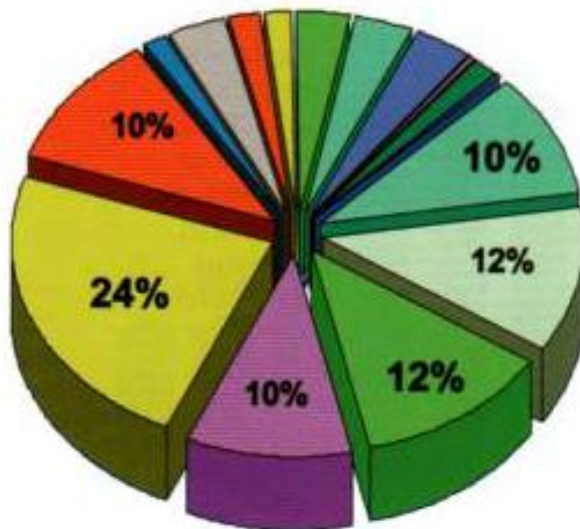


- per mesi 2 della sezione di trattamento ed elaborazione immagini, informatica, ecc.
  - per mesi 5 della sezione di ecografia con partecipazione all'iter diagnostico di almeno 1.000 esami;
  - per mesi 6 della sezione di tomografia computerizzata con partecipazione all'iter diagnostico di almeno 1.000 esami;
  - per mesi 6 della sezione di risonanza magnetica con partecipazione all'iter diagnostico di almeno 800 esami;
  - per mesi 6 delle sezioni di radiologia scheletrica e dell'apparato respiratorio con partecipazione all'iter diagnostico di almeno 1.500 esami;
  - per mesi 6 delle sezioni di radiologia gastrointestinale e genitourinaria (compresi gli organi addominali) con partecipazione all'iter diagnostico di almeno 700 esami;
  - per mesi 5 della sezione di neuroradiologia con partecipazione all'iter diagnostico di almeno 400 esami frequenza per mesi 6 della sezione di radiologia cardiovascolare e interventiva con partecipazione ad almeno 500 esami;
  - per mesi 4 del reparto o sezione di radiologia d'urgenza e pronto soccorso con partecipazione all'iter diagnostico di almeno 500 esami;
  - per mesi 5 della sezione di senologia con partecipazione all'iter diagnostico di almeno 500 esami;
  - per mesi 1 della sezione di radiologia odontostomatologica e maxillo-facciale con partecipazione all'iter diagnostico di almeno 300 esami;
  - per mesi 3 della sezione di radiologia pediatrica con partecipazione all'iter diagnostico di almeno 200 esami
- Infine lo specializzando deve aver partecipato personalmente alla conduzione di sperimentazioni cliniche controllate.

# LA FORMAZIONE IN ECOGRAFIA CLINICA



## SPECIALIZZAZIONI



- ALTRI 10%
- GASTROENTEROLOGIA 13%
- RADIOLOGIA 12%
- CHIRURGIA 10%
- MEDICINA INTERNA + GENERALE 24%
- NESSUNA SPECIALIZ. 10%
- MEDICINA NUCLEARE 1%
- MALATTIE INFETTIVE 4%
- OSTETRICIA E GINECOLOGIA 2%
- ONCOLOGIA 1.8%
- ENDOCRINOLOGIA 3%
- GERIATRIA 4%
- NEFROLOGIA 3%
- CARDIOLOGIA 0.4%
- PEDIATRIA 1.6%
- ORTOPEDIA 0.2%



# SCUOLE DI FORMAZIONE DI BASE



**29 SCUOLE SIUMB RICONOSCIUTE**





**SCUOLE DI FORMAZIONE DI BASE 29**

**SCUOLE SPECIALISTICHE 31**

<b>INTERVENTISTICA</b>	<b>7</b>
<b>ECO-COLOR-DOPPLER</b>	<b>7</b>
<b>URGENZA-EMERGENZA</b>	<b>4</b>
<b>SENOLOGIA</b>	<b>2</b>
<b>NEFROLOGIA</b>	<b>2</b>
<b>PEDIATRIA</b>	<b>2</b>
<b>ALTRE</b>	<b>5</b>

# LA FORMAZIONE IN ECOGRAFIA CLINICA

SOCIETA' SCIENTIFICHE : INIZIATIVE FORMATIVE

**EMERGENZA/URGENZA**

**SIMEU**

**WINFOCUS**

**SIAARTI**

**SICUT**

.....

**RADIOLOGIA/MEDICINA/CHIRURGIA**

**SIRM**

**SIUMB**

**SIMI**

**SIC**

.....



LUG  
20

## A Pistoia ECOPED 2012

📅 AGGIORNAMENTO, CORSI    💬 NESSUN COMMENTO



Si svolgerà a Pistoia dal 17 al 20 settembre 2012 il Corso di perfezionamento in Ecografia clinica pediatrica "ECOPED 2012", a cura del Gruppo di Studio di Ecografia Pediatrica della SIP.

Il Corso è dedicato ai Neonatologi ed ai Pediatri che desiderano migliorare le conoscenze in ambito ecografico ed acquisire gli strumenti per un uso corretto della diagnostica ultrasonica nei primi anni di vita. Per ciascun apparato saranno discusse collegialmente in lezioni frontali le indicazioni all'indagine ecografica, i tempi e le modalità di esecuzione, i limiti della metodica ed i criteri per il follow up. Nel pomeriggio sarà riservato ampio spazio alle esercitazioni pratiche a piccoli gruppi, sotto la guida di docenti e tutor.

[Scarica il programma completo \[pdf 265 kb\]](#)



corsi ecografia pediatria 2013



Web Immagini Maps Shopping Altro ▾ Strumenti di ricerca

Circa 88.500 risultati (0,34 secondi)

I cookie ci aiutano a fornire i nostri servizi. Utilizzando tali servizi, accetti il nostro utilizzo dei cookie.

OK

Ulteriori informazioni

### [Pediatria On Line - la pediatria italiana in internet - congressi ...](#)

[www.pediatria.it/congressi/](http://www.pediatria.it/congressi/) ▾

Attualità in pediatria 2013. Matera (MT), 05/10/2013 ... serino (Avellino) (AV) - campania, 09/10/2013 - 09/10/2013 ... Corso satellite teorico pratico endocrinologia pediatrica. corso di ... Corso teorico pratico di ecografia cerebrale del neonato.

Segnala congresso - POL 2014 - Pediatria ospedale e territorio - Regaliamo il futuro

### [SIUMB: Home](#)

[www.siumb.it/](http://www.siumb.it/) ▾

16/09/2013. Corso FAD – Ecografia in Pediatria. Accesso gratuito consentito con le proprie credenziali di accesso a tutti i Soci SIUMB in regola con il ...

Hai visitato questa pagina 4 volte. Ultima visita: 05/10/13

### [GSEP – Gruppo di Studio di Ecografia Pediatrica | sip.it](#)

[sip.it/pianeta-sip/gsep-gruppo-di-studio-di-ecografia-pediatria](http://sip.it/pianeta-sip/gsep-gruppo-di-studio-di-ecografia-pediatria) ▾

05/lug/2011 - Il Gruppo di Studio di Ecografia Pediatrica (GSEP) della Società Italiana ... obiettivi sono: corsi di aggiornamento teorico-pratici, stage presso strutture ... Il nuovo canale ANSA per mamme e papà Congresso SIP 2013, scarica ...

### [Congressi SIPO - anno 2013 - SIPO - Società Italiana di Pediatria ...](#)

[www.pediatriaospedali.org/calendario.../115-congressi-sipo-anno-201...](http://www.pediatriaospedali.org/calendario.../115-congressi-sipo-anno-201...) ▾

Congressi della SIPO per l'anno 2013. ... 21 Gennaio 2013. CORSO IN ECOGRAFIA NEONATALE DI BASE ED ECOSCOPIA. CELANO 01 Febbraio 2013

### [CORSO DI PERFEZIONAMENTO IN ECOGRAFIA CLINICA ...](#)

[www.biomedica.net/index/evento/id/482](http://www.biomedica.net/index/evento/id/482) ▾

10.08.2013 - 13.08.2013. PISTOIA CORSO DI PERFEZIONAMENTO IN

Annunci ⓘ

### [Master Eco Internistica](#)

[www.isform.it/](http://www.isform.it/) ▾

06 440 2700

Corso accreditato Agenas-ECM.  
Pratica ambulatoriale con tutors-RM

### [Corsi Ecografia 2013](#)

[www.ask.com/Corsi+Ecografia+2013](http://www.ask.com/Corsi+Ecografia+2013) ▾

Cerca Corsi Ecografia 2013.  
Scopri Risultati Veloci ora!

### [Corsi Ecografia 2013](#)

[www.alhea.com/Corsi+Ecografia+2013](http://www.alhea.com/Corsi+Ecografia+2013) ▾

Trova Corsi Ecografia 2013 Ora.  
Multipli Motori di ricerca in Uno!

### [Corsi Ecografia 2013](#)

[corsi-ecografia-2013.inforapido.it/](http://corsi-ecografia-2013.inforapido.it/) ▾

Cerca Corsi Ecografia 2013  
& Trova Risultati Rapidi ora !

Visualizza il tuo annuncio qui »

# CONSIDERAZIONI CONCLUSIVE

QUALSIASI USO DELL'ECOGRAFIA, ANCHE LIMITATO E FOCALIZZATO, DEVE AVERE A MONTE UNA **ADEGUATA PREPARAZIONE TEORICA E PRATICA DI ECOGRAFIA GENERALE** PER RIDURRE LA POSSIBILITA' DI RISCHI ED ERRORI

*“ ... nel prossimo futuro il medico di famiglia dovrà dotarsi di alcune semplici (?!?) tecnologie, come appunto un piccolo ecografo che può legarsi alla cintura (?!?). Strumenti che gli consentono, oltre allo stetoscopio che ha già, di fare rapidi approfondimenti delle patologie per essere sempre più filtro (?!?) rispetto ai bisogni dei cittadini”*

*(Ferruccio Fazio, vice-Ministro alla Salute)*

*Adnkronos Salute, Roma 18/6/2009*

# CONSIDERAZIONI CONCLUSIVE

*...essendo l'ecografia "atto medico" ad ogni esame ecografico deve seguire un referto firmato in modo leggibile!*



*...sono assolutamente da bandire richieste del tipo "dammi un'occhiatina" e simili!*



*...ad ogni richiesta appropriata e motivata di Esame Ecografico seguirà un referto dettagliato e trasparente!*



